

Datenblatt

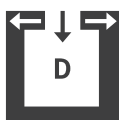
PRIMO PGI



Technische Daten		6 kW	8 kW
Heizleistungsbereich	[kW]	2,5 - 6	2,5 - 8
Nennwärmeleistung	[kW]	6	8
Raumheizvermögen abhängig von der Hausisolierung	[m ³]	50 - 160	50 - 220
Brennstoffverbrauch	[kg/h]	0,6 - 1,3	0,6 - 1,9
Pelletbehälterkapazität*	[l/kg]	30/~19	35/~23
Netzanschluss	[V]/[Hz]	230/50	230/50
durchschnittliche elektrische Leistungsaufnahme	[W]	~20	~20
Sicherung	[A]	2,5 AT	2,5 AT
Wirkungsgrad	[%]	91,7	91,4
Energieeffizienzklasse		A+	A+
Kaminzugbedarf	[Pa]	3	3

*Fassungsvermögen in kg kann aufgrund unterschiedlicher Pelletschüttdichten abweichen.

Merkmale



RLU (D)



USB



Dynamic Air Regulation



Energie Effizienz



Touch Display

Zubehör



Raumsensor



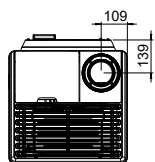
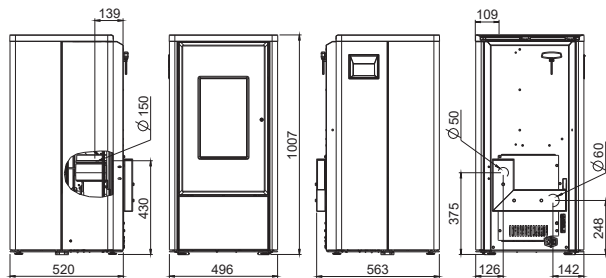
RIKA FIRENET



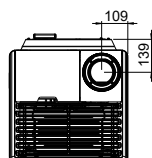
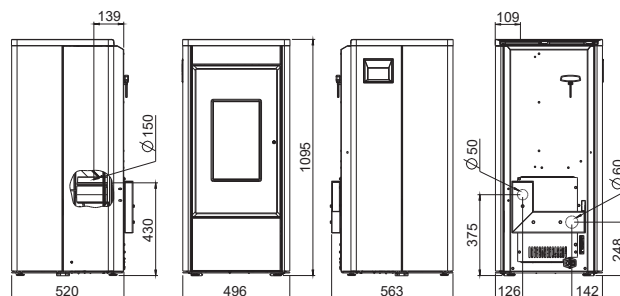
RIKA VOICE

Kaminanschluss

PRIMO PGI 6 kW



PRIMO PGI 8 kW



Abmessungen		6 kW	8 kW
Höhe	[mm]	1007	1095
Breite	[mm]	496	496
Korpustiefe	[mm]	520	520
Korpustiefe mit Zuluftoption E16807	[mm]	563	563
Gewicht			
Gewicht	[kg]	125	125
Rauchrohranschluss			
Durchmesser	[mm]	100	100
Original Winkelrohr Anschlusshöhe	[mm]	430	430
Original Winkelrohr Tiefe gesamt	[mm]	-	-
Original Winkelrohr Abstand zu Rückwand	[mm]	-	-
Tiefe von Ofenrückseite zu Mitte Rauchrohr	[mm]	139	139
Original Winkelrohr Abstand seitlich	[mm]	109	109
Anschluss hinten Anschlusshöhe	[mm]	-	-
Anschluss hinten Abstand seitlich	[mm]	-	-
Frischluftanschluss			
Durchmesser	[mm]	60	60
Anschlusshöhe	[mm]	248	248
Abstand seitlich	[mm]	142	142

Sicherheitsabstände (Mindestabstände)

Hinweis

- Zu nicht brennbaren Gegenständen
a > 40cm b > 10cm
- Zu brennbaren Gegenständen und zu tragenden Wänden aus Stahlbeton
a > 80cm b > 10cm

